

Juego de ganchos para grúa "J, R, T

Características :

- Material: Acero al carbón
- Terminado: Tropicalizado
- Con argolla
- Ganchos especiales para remolque tipo grúa que se adaptan a vehículos de carga.
- Tres ganchos diferentes para sujetar cualquier tipo de vehículo.



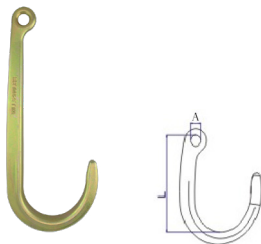
Código	Medidas de la cadena pulg	Medidas de la cadena mm	Capacidad de carga kg	Medidas A	Medidas B	Medidas C	Precio
14GANCHO183CH	1/4	6.3	5307kg/11700lbs	74	32	11	\$641.48

Unidad: 3 piezas. Master: 1 pieza.

Gancho para grúa tipo "J" WLL 4700 LBS

Características :

- Material: Acero al carbón
- Terminado: Tropicalizado
- Orificio redondo
- Fácil de colocar
- Ideal para remolcar autos y para levantamiento y manejo de cargas



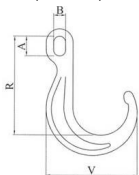
Código	Medidas de la cadena pulg	Medidas de la cadena mm	Capacidad de carga kg	Medidas L	Medidas A	Precio
14GANCHO185CH	1.5	38.5	2131kg/4700lbs	347	19.5	\$835.20

Unidad: 1pieza. Master: 1 pieza.

Gancho para grúa tipo "J" con orificio elíptico

Características :

- Aleación acero forjado
- Medida: 8" (20.32cm)



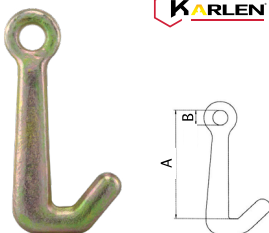
Código	Número	Medidas mm A	Medidas mm B	Medidas mm R	Medidas mm V	Carga máxima	Precio
14TENSOR278CH	RJTH8000	32	19.5	162	146	2,449Kg	\$475.60

Unidad: 1 pieza Master: 1 pieza

Gancho para grúa tipo "J" WLL 4700 LBS

Características :

- Material: Acero al carbón
- Terminado: Tropicalizado



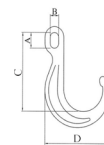
Código	Medidas de la cadena pulg	Medidas de la cadena mm	Capacidad de carga kg	Medidas A	Medidas B	Precio
14GANCHO187CH	5/16	7.9	2131kg/4700lbs	105	14.5	\$136.88

Unidad: 1pieza. Master: 1 pieza.

Gancho para grúa tipo "J" con orificio elíptico

Características :

- Material: Acero al carbón
- Terminado: Tropicalizado
- Ideal para remolcar autos y para levantamiento y manejo de cargas
- Fácil de colocar



Código	Medidas de la cadena pulg	Medidas de la cadena mm	Capacidad de carga kg	Medidas A	Medidas B	Medidas C	Medidas D	Precio
14GANCHO184CH	1.5	38.5	2131kg/4700lbs	32	19.5	318	157	\$853.76

Unidad: 1pieza. Master: 1 pieza.

Gancho para grúa clevis tipo "J" WLL 4700 LBS

Características :

- Material: Acero al carbón
- Terminado: Tropicalizado



Código	Medidas de la cadena pulg	Medidas de la cadena mm	Capacidad de carga kg	Medidas A	Medidas B	Medidas C	Medidas D	Precio
14GANCHO186CH	1.5	38.5	2131kg/4700lbs	366	12.4	12.7	23.7	\$1,148.40

Unidad: 1pieza. Master: 1 pieza.

Gancho para grúa tipo "J" galvanizado clevis

Características :

- Galvanizado
- Medida: 8" (20.32cm)



Código	Número	Medidas mm A	Medidas mm B	Medidas mm R	Medidas mm V	Carga máxima	Precio
14TENSOR279CH	RJTH8000	32	19.5	162	146	2,449Kg	\$586.96

Unidad: 1 pieza Master: 1 pieza

Gancho de agarre soldable

Características :

- Material: Acero al carbón
- Terminado: Tropicalizado



Código	Medidas de la cadena pulg	Medidas de la cadena mm	Capacidad de carga kg	Medidas A	Medidas B	Medidas C	Precio
14GANCHO188CH	5/16	7.9	2131kg/4700lbs	11.5	64	49.6	\$124.12
14GANCHO189CH	3/8	9.5	2993kg/6600lbs	13	76	60	\$194.88
14GANCHO190CH	1/2	12.7	5125kg/11300lbs	17	99	78	\$361.92

Unidad: 3 piezas. Master: 1 pieza.